

Yayın (Bildiri) Girme İşlemi

1. **Adım:** Sütçü İmam Üniveritesi ana sayfası sağ alt tarafta bulunan linke tıklayınız.



Hızlı Erişim

- Öğrenci Otomasyonu
- Ek Ders Otomasyonu
- KSU Personel Bilgi Sistemi**
- Uzaktan Eğitim Otomasyonu
- KSU E-Posta
- Dış İlişkiler Birimi
- ÜSKİM
- Yemek Listesi



2. **Adım:** KSÜ Personel Bilgi Sistemine giriş yapınız.

KSÜ Personel Bilgi Sistemi

[Yeni E-Posta Talebi](#)
[E-Posta Şifremi Unuttum](#)



KSU uzantılı email



Şifre



Ekranda görülen

3. Adım: Sayfanın ortasında bulunan “Yayın” ı seçiniz.

KSÜ PBS > Eğitim Fakültesi > Ana Sayfa

ERKAN HASAN ATALMIŞ

Genel Bilgiler Kişi Ayrıntı Akademik Bilgiler **Yayın** İçerik Fotoğraf Galerisi

Ana Sayfa
Site Yönetimi <
Sistem Yönetimi <
Ekders

Resim

Yükle

Kişisel Web Sayfamı Görüntüle ->

Özgeçmiş Kullanım Kişisel Web Sitesi

Ünvan Arş.Gör.

T.C. No

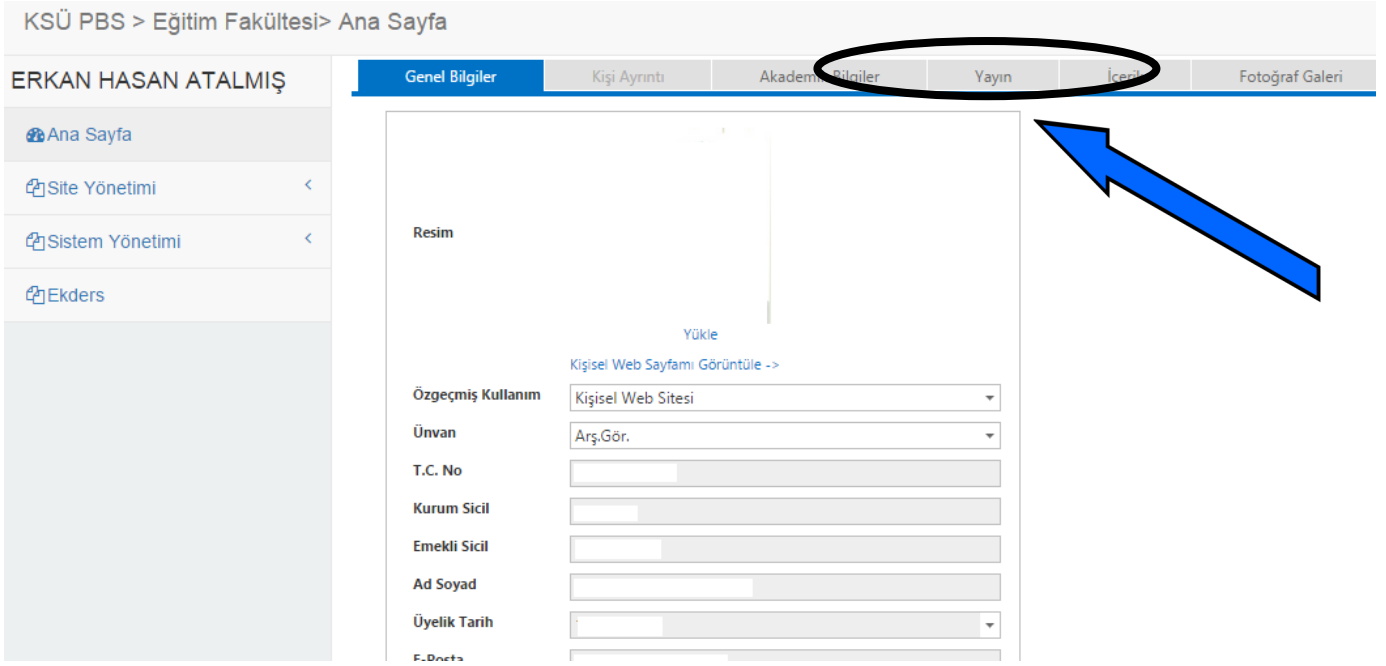
Kurum Sicil

Emekli Sicil

Ad Soyad

Üyelik Tarih

E-Posta



4. Adım: Sol tarafta bulunan menüden “Bildiri” yi seçiniz.

Ana Sayfa

Genel Bilgiler Kişi Ayrıntı Akademik Bilgiler **Yayın** İçerik Fotoğraf Galerisi

Makaleler

Makaleler

Bildiriler

Kitaplar

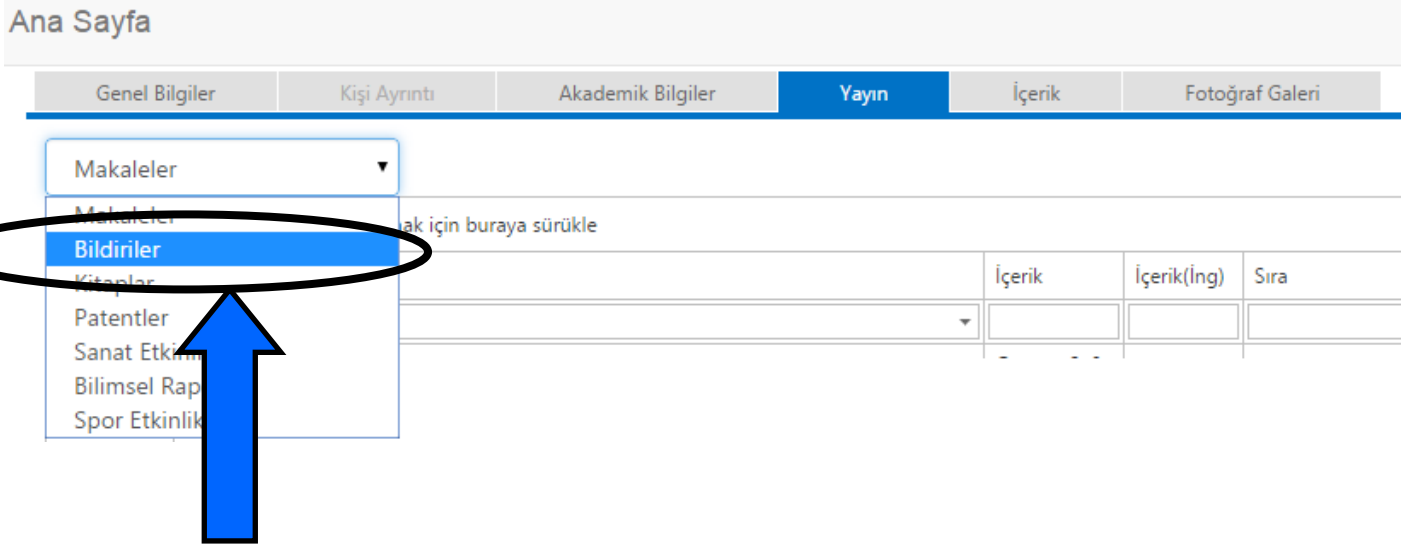
Patentler

Sanat Etkinlikleri

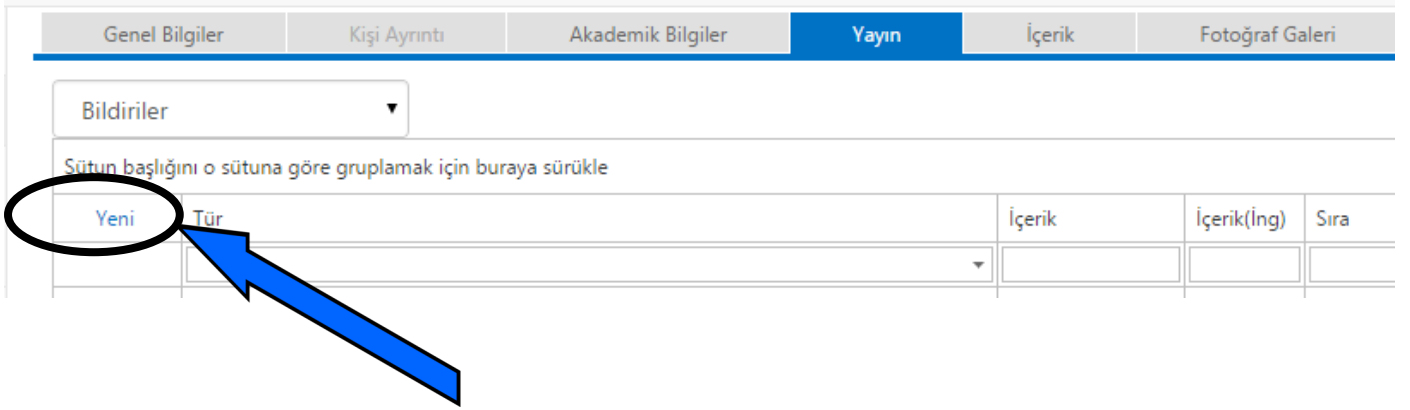
Bilimsel Raporlar

Spor Etkinlikleri

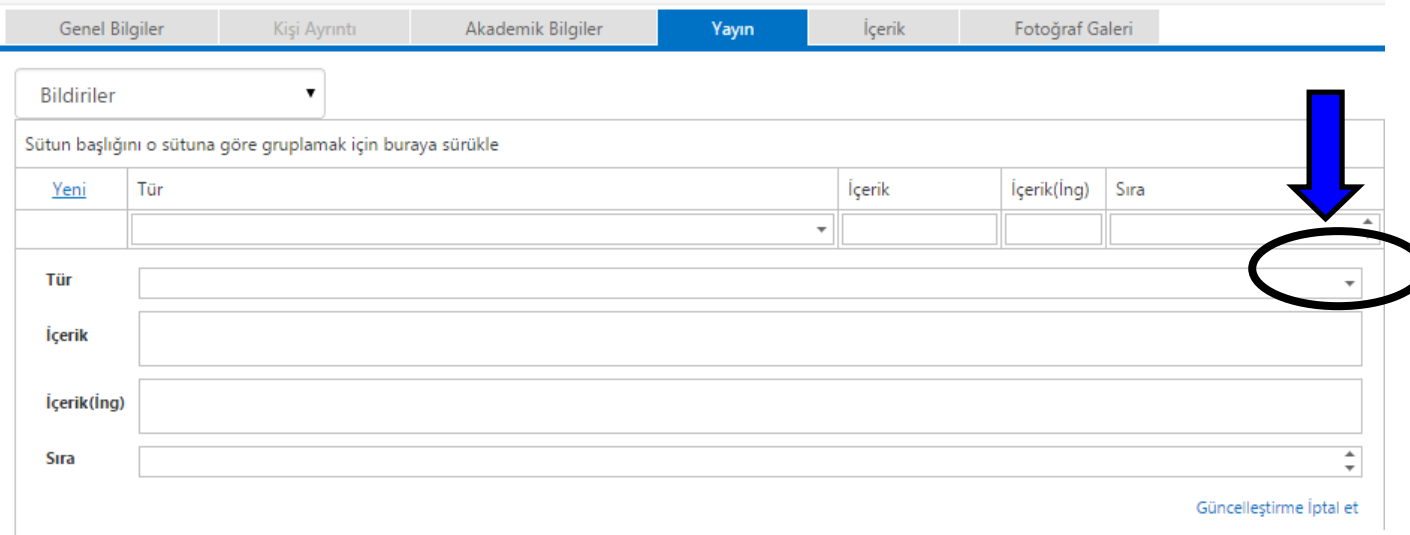
İçerik İçerik(İng) Sıra



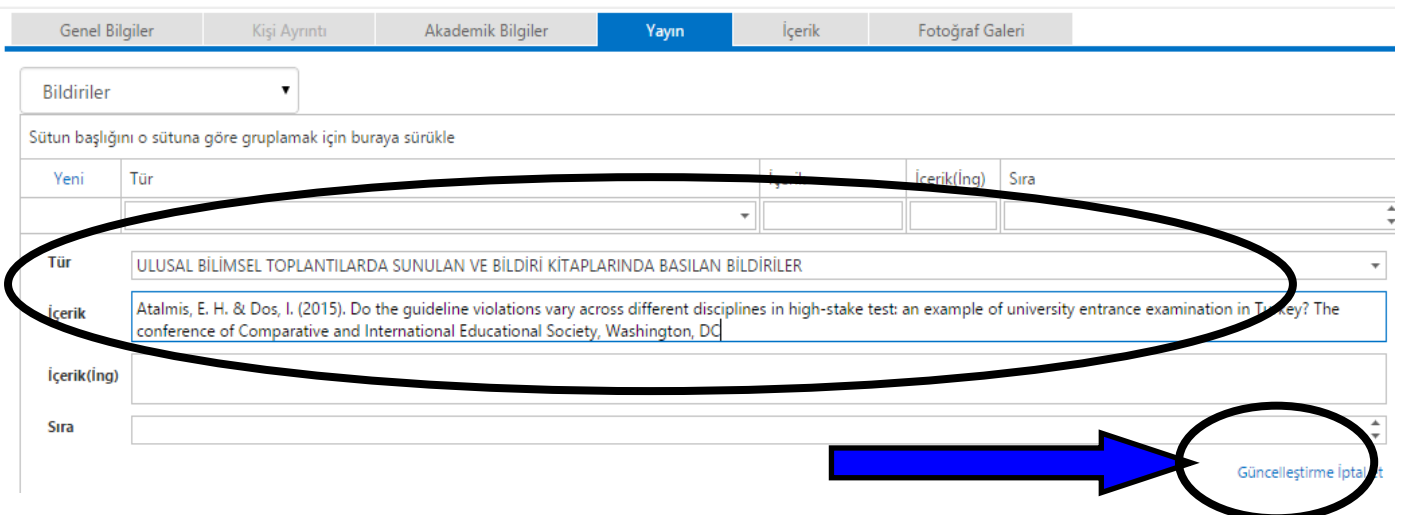
5. **Adım:** Yeni bir bildiri girmek için “Yeni” linkini tıklayınız.



6. **Adım:** “Yeni” linkini tıkladıktan sonra aşağıdaki bir pencere açılacaktır. Buradan “Tür” ün yanından “ULUSLARARASI BİLİMSEL TOPLANTILARDA SUNULAN VE BİLDİRİ KİTABINDA(PROCEEDINGS) BASILAN BİLDİRİLER” ya da “ULUSAL BİLİMSEL TOPLANTILARDA SUNULAN VE BİLDİRİ KİTAPLARINDA BASILAN BİLDİRİLER” i seçiniz



7. **Adım:** “İçerik” kutucuğunu içerisine istediğiniz formatta bildirimizi yazınız ve ardından “Güncelleştirme” linkine basınız.



8. Adım: Girdiğiniz bilgilerin doğru olup olmadığını “içerik” sütunundan görebilirsiniz. Eğer bu bilgileri düzenlemek ve silmek için sol tarafta bulunan “düzenle” veya “sil” linklerini kullanınız. Yeni bir bildiri girmek için “Yeni” linkini tekrar tıklayıp, 7. Adımdaki yolu takip ediniz.

Genel Bilgiler	Kişi Ayrıntı	Akademik Bilgiler	Yayın	İçerik	Fotoğraf Galer
Bildiriler					
Sütun başlığını o sütuna göre gruplamak için buraya sürükleyin					
Yeni	Tür		İçerik	İçerik(İng)	Sıra
Düzenle	Sil	ULUSAL BİLİMSEL TOPLANTILARDA SUNULAN VE BİLDİRİ KİTAPLARINDA BASILAN BİLDİRİLER	Atalmis, E. H. & Dos, I. (2015). Do the guideline violations vary across different disciplines in high-stake test: an example of university entrance examination in Turkey? The conference of Comparative and International Educational Society.		

9. Adım: Yüklenen bildiriye internet sayfasında görmek için Gelen ekrandan “Genel Bilgiler” seçiniz .

Genel Bilgiler	Kişi Ayrıntı	Akademik Bilgiler	Yayın	İçerik	Fotoğraf Galer
Bildiriler					
Sütun başlığını o sütuna göre gruplamak için buraya sürükleyin					
Yeni	Tür		İçerik	İçerik(İng)	Sıra
Düzenle	Sil	ULUSAL BİLİMSEL TOPLANTILARDA SUNULAN VE BİLDİRİ KİTAPLARINDA BASILAN BİLDİRİLER	Atalmis, E. H. & Dos, I. (2015). Do the guideline violations vary across different disciplines in high-stake test: an example of university entrance examination in Turkey? The conference of Comparative and International Educational Society.		

10. **Adım:** Gelen ekrandan “kişisel web sayfamı görüntüle” linkini tıklayınız.

KSÜ PBS > Eğitim Fakültesi > Ana Sayfa

ERKAN HASAN ATALMIŞ

Genel Bilgiler Kişi Ayrıntı Akademik Bilgiler Yayın İçerik Fotoğraf Galeri

Ana Sayfa
Site Yönetimi <
Sistem Yönetimi <
Ekders

Resim

Yükle

Kişisel Web Sayfamı Görüntüle ->

Özgeçmiş Kullanım Kişisel Web Sitesi

Ünvan Arş.Gör.

T.C. No

Kurum Sicil

Emekli Sicil

Ad Soyad

Üyelik Tarih

E-Posta

11. **Adım:** Karşınıza gelen ekrandan önce “Yayınlar” ardından “Bildiriler”butonunu tıkladığınızda girdiğiniz tüm bilgiler aşağıdaki gibi görünecektir.

Özgeçmiş + Yayınlar

Yayınlar

Blog

Galeri

Makaleler

Bildiriler

Kitaplar

Patentler

Sanat Etkinlikleri

Bilimsel Raporlar

Spor Etkinlikleri