

# Öğrenim Bilgisi Girme İşlemi

1. **Adım:** Sütçü İmam Üniveristesi ana sayfası sağ alt tarafta bulunan linke tıklayınız.



Hızlı Erişim

- Öğrenci Otomasyonu
- Ek Ders Otomasyonu
- KSU Personel Bilgi Sistemi**
- Uzaktan Eğitim Otomasyonu
- KSU E-Posta
- Dış İlişkiler Birimi
- ÜSKİM
- Yemek Listesi



2. **Adım:** KSÜ Personel Bilgi Sistemine giriş yapınız.

KSÜ Personel Bilgi Sistemi

  
  
  
  
  
  
[Yeni E-Posta Talebi](#)  
[E-Posta Şifremi Unuttum](#)



KSU uzantılı email



Şifre



Ekranda görülen

3. **Adım:** Karşınıza gelen pencereyi doldurduktan sonra “Kimlik Doğrulama” butonuna basınız.

Kullanıcı Kontrol

TC kimlik

Baba Adı

Anne Adı

Doğum Yeri

**Kimlik Doğrulama**


3. **Adım:** Sayfanın ortasında bulunan “Genel Bilgiler” i Göreceksiniz. Buradaki tüm bilgileri doldurduktan sonra aşağıda bulunan “Kaydet” butonuna basınız. Doldururken dikkat edilmesi gereken husus, “Cep numarası”, “dahili numara” ve “KSU dışında kullandığınız farklı email olan “Diğer E-posta” kısmı zorunludur. Cep numarası ve diğer email adresiniz WEB sayfasında görülme sadece rektörlük tarafından görülecektir.

ERKAN HASAN ATALMIŞ

Genel Bilgiler | Akademik Bilgiler | Yayın | İçerik | Fotoğraf Gal

Ana Sayfa  
Site Yönetimi <  
Sistem Yönetimi <  
Ekders

Resim



Yükle

Kişisel Web Sayfamı Görüntüle ->

Özgeçmiş Kullanım: Kişisel Web Sitesi

Unvan: Arş.Gör.

T.C. No:

Kurum Sicil:

Emekli Sicil:

Ad Soyad:

Üyelik Tarih:

E-Posta:

Diğer E-Posta(\*):

Cep Tel.(\*):

Dahili(\*):

Kısa Özçemiş:

Kısa Özgeçmiş(Ing):

İletişim Bilgileri:

Çalışma Alanınız:

Çalışma Alanınız (Ing):

Facebook:

Twitter:

Youtube:

Kaydet