

# Fotoğraf Yükleme İşlemi

1. **Adım:** Sütçü İmam Üniveristesi ana sayfası sağ alt tarafta bulunan linke tıklayınız.


Hızlı Erişim


- Öğrenci Otomasyonu
- Ek Ders Otomasyonu
- KSU Personel Bilgi Sistemi**
- Uzaktan Eğitim Otomasyonu
- KSU E-Posta
- Dış İlişkiler Birimi
- ÜSKİM
- Yemek Listesi



2. **Adım:** KSÜ Personel Bilgi Sistemine giriş yapınız.

KSÜ Personel Bilgi Sistemi





[Yeni E-Posta Talebi](#)

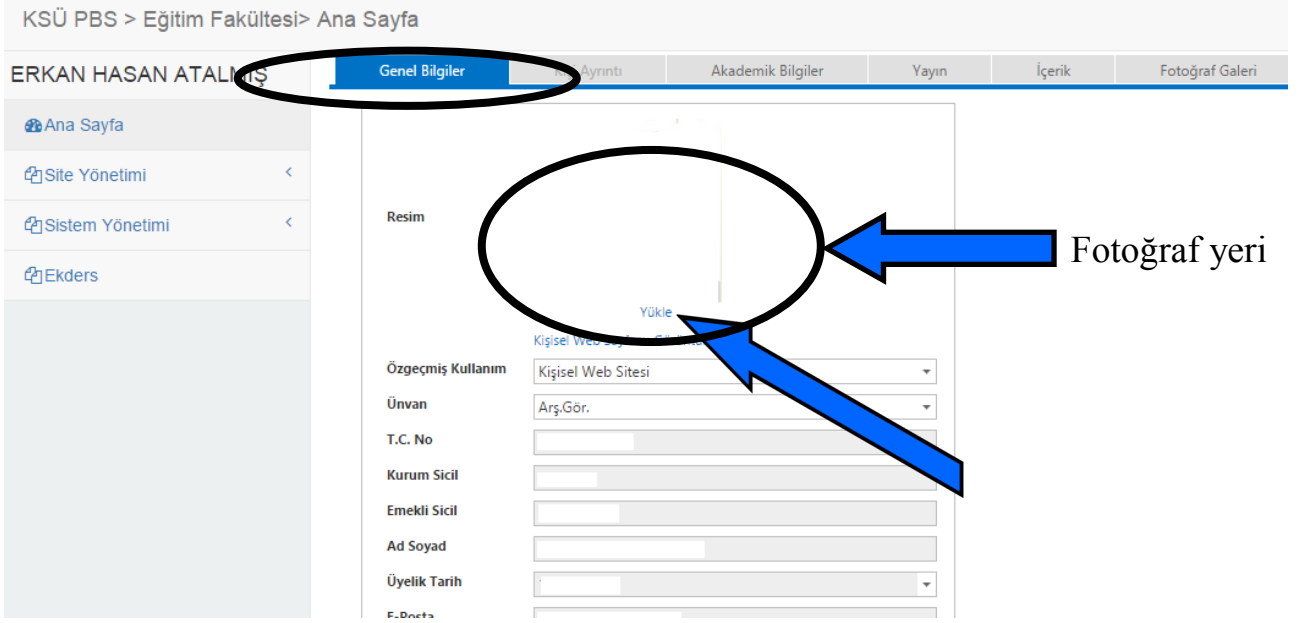
[E-Posta Şifremi Unuttum](#)

 KSU uzantılı email

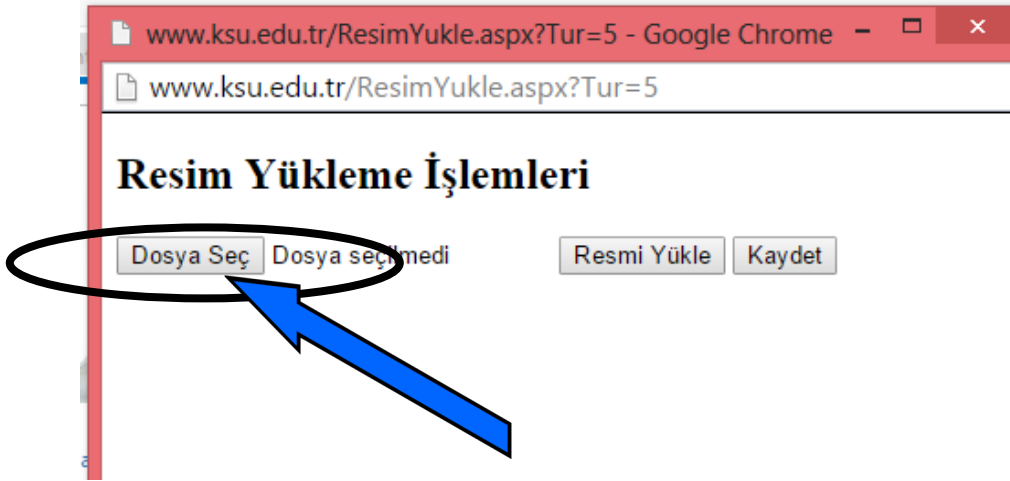
 Şifre

 Ekranda görülen

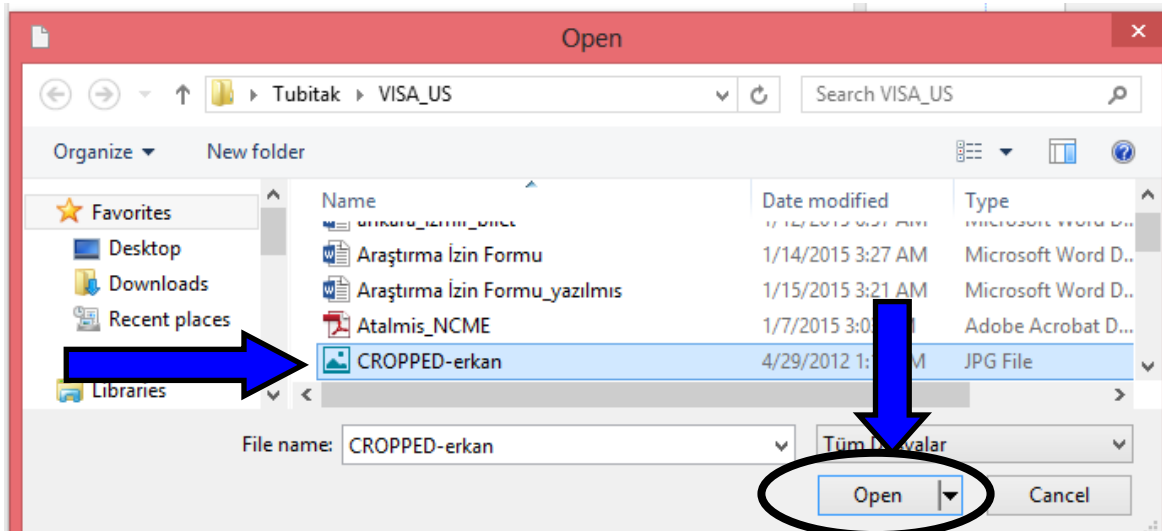
**3. Adım:** Sayfada “Genel Bilgiler” kısmı görülecek ve hemen alt kısımda fotoğraf yeri mevcuttur. Buradan “Yükle” linkini tıklayınız.



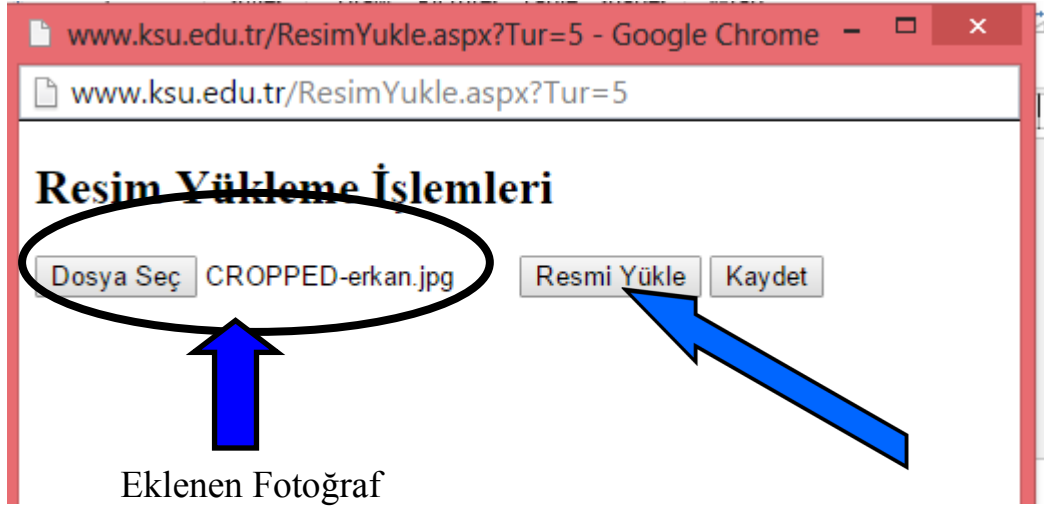
**4. Adım:** “Yükle” linkini tıkladıktan sonra ekrana aşağıdaki gibi yeni bir pencere açılacaktır. Bu pencereden “Dosya Seç” Butonuna basınız.



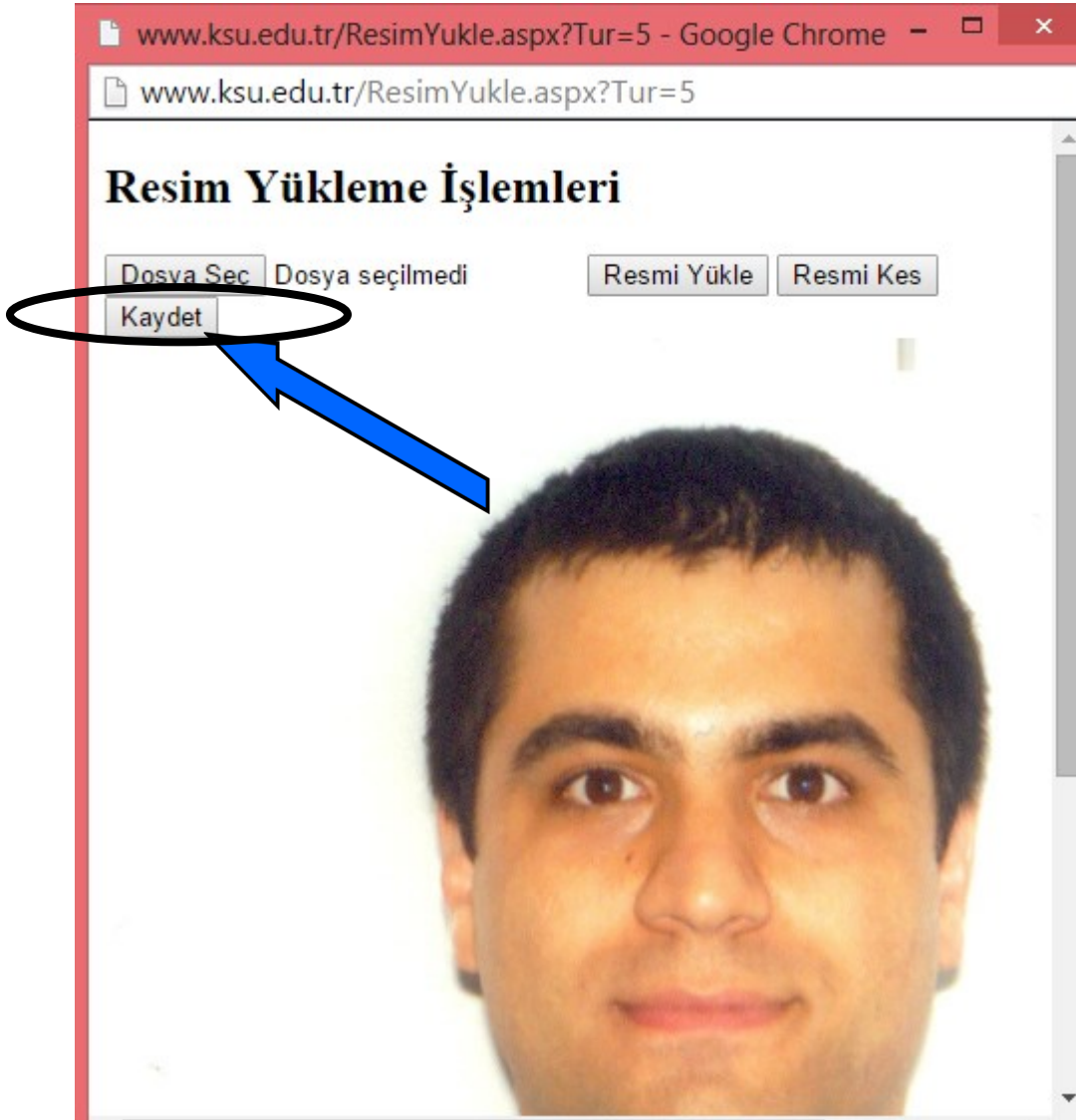
**5. Adım:** Ekrana açılan yeni pencereden resminizin olduğu dosyaya gidip, resminizi seçip, ardından “Open” ya da “Aç” butonuna basınız.



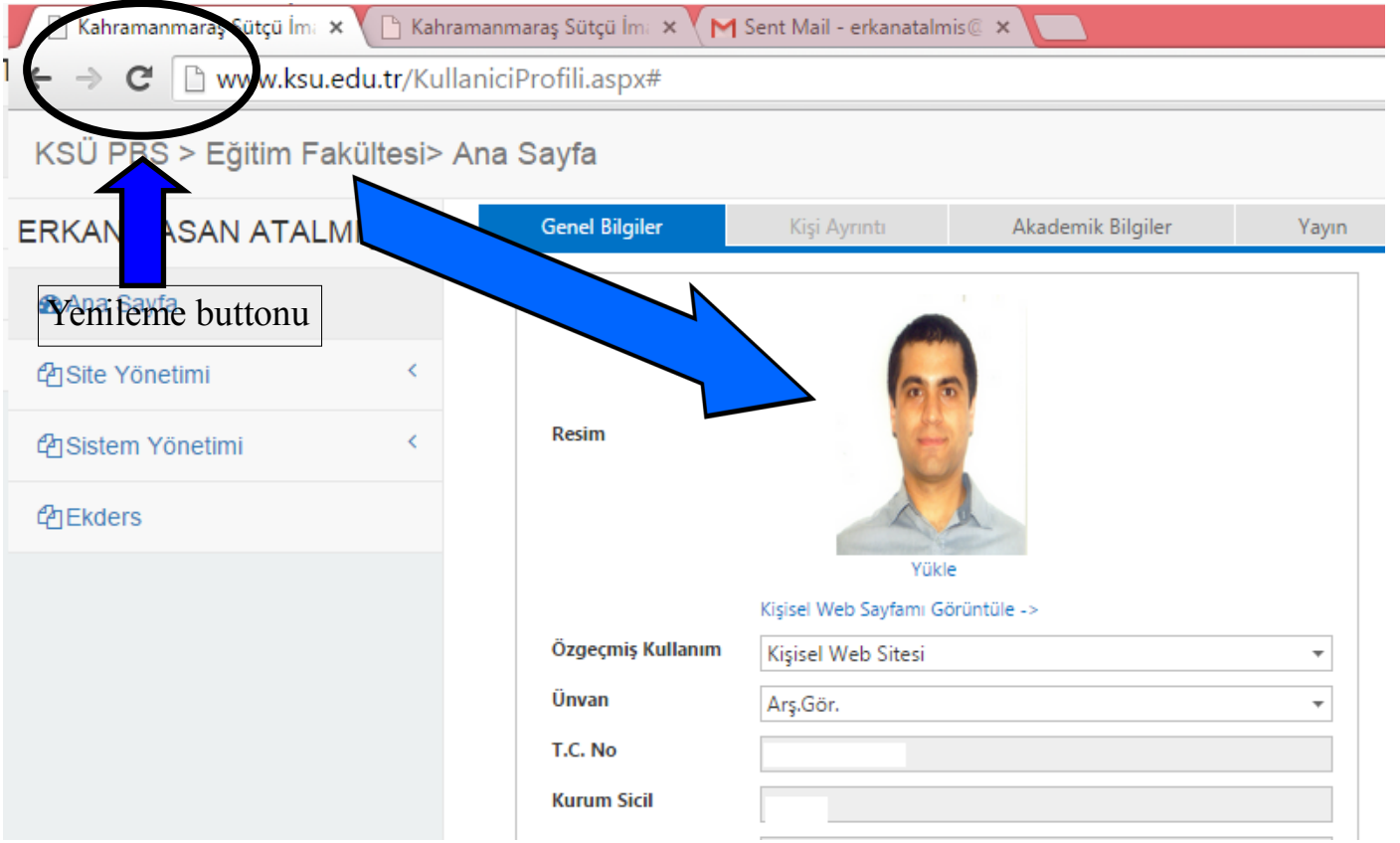
6. **Adım:** Aşağıda görüldüğü gibi resim dosyanız sisteme eklenmiştir. Sitede görünmesi için “Resmi Yükle” butonuna basınız



7. **Adım:** Ardından resminin yüklendiği ekran karşınıza çıkacaktır. Buradan “Kaydet” butonuna basınız.



8. **Adım:** Artık fotoğrafınız sisteme yüklenmiştir. Resminizi sistemde görmek için sayfanızdaki “yenileme” butonuna basınız ardından resminiz ekrana gelecektir.



The screenshot shows a web browser window with the URL [www.ksu.edu.tr/KullaniciProfili.aspx#](http://www.ksu.edu.tr/KullaniciProfili.aspx#). The page title is "KSÜ PBS > Eğitim Fakültesi > Ana Sayfa". The user's name is "ERKAN HASAN ATALMI". The page has a navigation menu with tabs: "Genel Bilgiler", "Kişi Ayrıntı", "Akademik Bilgiler", and "Yayın". The "Genel Bilgiler" tab is active. On the left side, there is a sidebar with a "Yenileme butonu" (Refresh button) highlighted by a blue arrow. The main content area shows a profile picture of a man, labeled "Resim", with a "Yükle" (Upload) button below it. Below the photo, there is a dropdown menu for "Kişisel Web Sayfama Görüntüle ->" with "Kişisel Web Sitesi" selected. Other fields include "Özgeçmiş Kullanım" (dropdown), "Ünvan" (dropdown, "Arş.Gör."), "T.C. No" (text input), and "Kurum Sicil" (text input).